



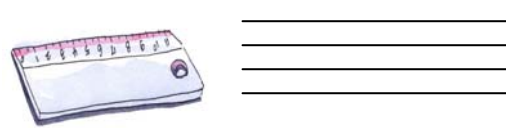


Topic(主題)：學用品

Class(班級)：

Name(名字)：

Number(座號)：

* 小朋友，請把下列圖片正確的對應英文單字填寫上。



* 小朋友，有五個學用品的字藏在下列的亂數單字中，請你找一找，單字圈出來吧！

Find & Circle

a g l d f r p e n l o s r e a s t e r

p e n c i l e l o m n t e w a s a a i

k w b e l r u l e r a i t w c x z p i

b o o s b o o k l i s i w i w e d s x

i e r a s e r t p s r s i i a s e t z

Topic(主題)：學用品

項目	內容
能力指標	2-1-2 能正確的唸出基本的常用字詞 3-1-3 能辨識一些基本的常用字詞。 4-1-4 能摹寫已學過的字詞。
教學目標	能聽、說、讀、寫 pencil, pen, eraser, ruler, book 五個單字
教學步驟	<ol style="list-style-type: none">1. 教師運用閃示字圖卡教念單字。2. 學生一人一張空白紙張。3. 教師拿出一張圖卡，如鉛筆圖卡，並問學生 How do you spell pen? 學生答 p-e-n4. 教師將 pen 寫在黑板上，並指示學生開始在空白紙張上快速寫上 pen 這個字，計時 30 秒。5. 小組統計所寫 pen 字的總數量，最多組得分。6. 依此活動類推，直至完成所有單字。
延伸活動建議	當學生單字熟習後，可加入數字之英語做支援前線的活動，如老師說 I want five books. 學生必需立刻蒐集出 5 本書，最快又正確者算成功。